



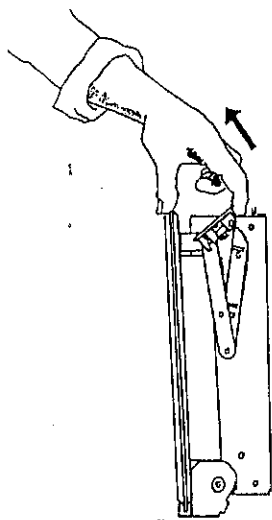
12/02 V-rum

0581-626100

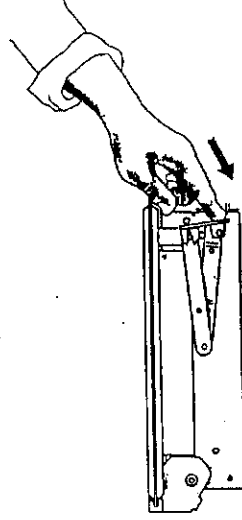
08, 02 Lilla S-rum

Fäll ut radiatorn ca 20 cm och dra ut länkarmarna från tilluftsåldans sida. Fäst donets länkarmar på insidan av radiatorns motsvarande fästen. Se bilder.

OBS. Tätningen (A) får ej avlägsnas



Öppning av radiatorn.



Låsning av radiatorn.

Bättringsmålning

Om originallacken skadas, skall den bättringsmålning med originalbättringslack, kulör RAL 9010.

Avluftning

Den medlevererade luftventilen har vridbar pip. Använd luftnyckel eller mejsel vid luftning.

Rengöring

Tillufts radiatorn rengörs med såpa eller tvållösning. Använd inte rengöringsmedel med amoniak eller slipmedel.

Filter och rör genomföring bör dammsugas vid behov.

Filter

Installera filtret med tätningslisten mot väggen.

Filtren är av engångstyp och bör bytas årligen eller vid behov.

Väggenomföring, ytterväggsgaller

Väggenomföring utförs som cirkulär kanal \varnothing 100 mm eller annan form med samma tvärsnittsytta i plåt eller plast. Ytterväggsgaller förses med grov-maskigt nät för skydd mot skadedjur (ej myggnät). Kontroll av genomföring och ytterväggsgaller bör ske i samband med filterbyte.


Skötselavvisning Tilluftsradiorer typ PA och PAA

Nödvändiga Skötselåtgärder

ComfortAir- tilluftsradiorernas skötselåtgärder är få och enkla att utföra. Filtret har lång men begränsad livslängd, 1 - 4 år beroende på utomhusmiljön och skötsel. Filtret bör rengöras med dammsugare flera gånger om året. Byte av filter bör ske, vart tredje år i normalmiljö och årligen i hårt trafikerad stadsmiljö.


OBS att aktivt kolfilter är återvinningsbart.

Filterbyte



Rettigs tilluftsradiorer typ PA och PAA är radiorer för vattenburna värmesystem med ett respektive två integrerade tilluftsdon. Tilluftsradiorerna är alltid försedd med vridbart ventilkoppel som möjliggör att radiorerna kan fällas ut från väggen för rengöring eller filterbyte.

Lossa låsarmarna och fäll ut radiorerna. Byt filtret och stäng radiorerna genom att trycka den i låsställning.



OBS. Vid byte av filter bör man kontrollera, och vid behov också rengöra, både utluftkanal och ytterväggsgaller om möjligt

Rengöring och bättringsmålning

Man kan rengöra ComfortAir tilluftsradiorerna med såpa eller tvättmedel. Tvättmedel som innehåller ammoniak och slipmedel, får ej användas.

Om radiorernas ursprungliga lackyta skadas, kan den bättras med ursprungsfärgen, kulör RAL 9010. Se tillbehör.

Utluft tas in via en kanal genom väggen, \varnothing 100 mm eller motsvarande yta, passerar filtret av engångstyp i klass F85, förvärmes av radiorerna och släpps in via reglerbara spjäll som en luftrida framför fönstret.

Beställning av nya filter kan göras hos: Rettig Värme AB, Verkstadsgatan 2, 702 27 Örebro
Tel: 019 - 20 74 80 Fax: 019 - 20 74 90



Produktval

Drift- och skötselanvisning för Purmo radiatorer

Beskrivning

Rettig Radiatorn är en högeffektradiator för vattenburna värmesystem. Radiatorn tillverkas i enkla, dubbla och tredubbla paneler med olika antal konvektionsplåtar, vilket ger den hög värmeavgivning på ett minimum av utrymme.

Vissa typer är försedda med fabriksmonterade galler och sidoplåtar.

Ytbehandling

Rettig-radiatorn grundmålas genom doppning i rostskyddande vattenbaserad primer. Radiatorn har ett toppskikt av ugnshärdad epoxypoliesterpulver, vilket ger en slagtålig stark yta med hög finish.

Rengörning av lack

Radiatorn rengörs med såpa eller tvållösning. Använd inte rengöringsmedel med amoniak eller slipmedel.

Bättringsmålning

Om originallacken skadas, skall den bättringsmålning med originalbättringslack, som finns att köpa i VVS-fackhandel. Kulör vit RAL9010.

Avluftning

Den medlevererade luftventilen har en vridbar pip. Använd luftnyckel eller skruvmejsel vid luftning.

Tekniska data

Material :	Radiator i kallvalsad bandstål SS-EN 10130, 1,20 mm. Konvektordel i kallvalsad bandstål SS-EN 10130, 0,50 mm.
Lackering:	Grundmålning med rostskyddande primer, skiktjocklek ca 30µm. Pulverlackering med epoxypolyesterpulver ugnshärdat i 200 °C. Skiktjocklek totalt 60-100 µm.
Kulör:	Vit RAL 9010
Ytbehandling:	Enligt DIN 55900
Provtryckning:	PN10
Kvalitetsnorm:	ISO 9002

Rettig Värme AB

Verkstadsgatan 2
702 27 Örebro

Telefon 019-20 74 80
Faxnummer 019-20 74 90
E-postadress info@rettig.se